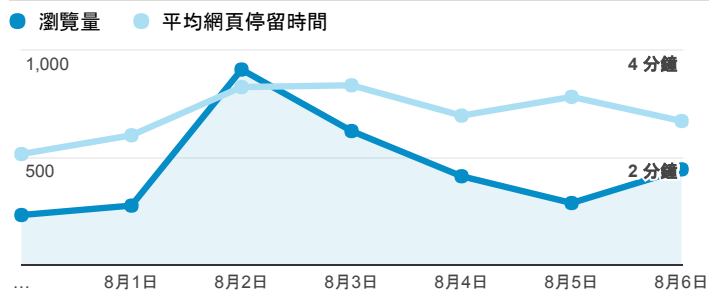


## 報表02\_流量

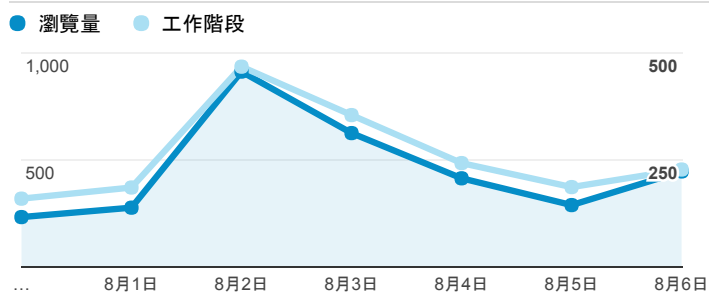
2017年7月31日 - 2017年8月6日

所有使用者  
100.00% 個工作階段

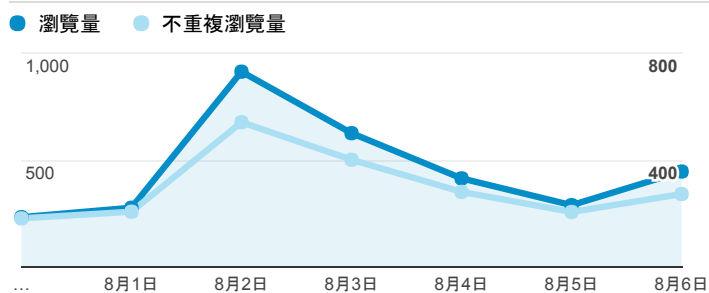
### 瀏覽量和平均網頁停留時間



### 瀏覽量和造訪



### 瀏覽量和不重複瀏覽量



### 造訪和新造訪率 (依 服務供應商 分組)

服務供應商	工作階段	瀏覽量
taipei taiwan	925	1,584
tfn media co. ltd.	107	187
tamkang university	90	226
taiwan mobile co. ltd.	76	125
panchiao taipei hsien taiwan	71	124
taiwan fixed network co. ltd.	70	129
kbro co. ltd.	67	147
chunghwa telecom data communication business group	63	92
vibo telecom inc.	30	45
mobile business group	24	39

### 造訪和瀏覽量 (依 分享網址 分組)

分享網址	工作階段	瀏覽量
eportfolio.tku.edu.tw/	1,363	2,478
eportfolio.tku.edu.tw/intro_MISStudentInfo.aspx	206	401
eportfolio.tku.edu.tw/tkustudentlink.aspx	42	52
eportfolio.tku.edu.tw/index_detail_share.aspx?id=537C19E76E8126BF	26	27
eportfolio.tku.edu.tw/index_detail.aspx?category=50&sr v=3	12	12
eportfolio.tku.edu.tw/index_detail.aspx?category=34&sr v=3	9	9
eportfolio.tku.edu.tw/index_service.aspx?srv=1	8	8
eportfolio.tku.edu.tw/index_detail_share.aspx?id=0857AE920B259F8E	7	8
eportfolio.tku.edu.tw/index_detail_share.aspx?id=6FB1874C9CBB8251	7	7
eportfolio.tku.edu.tw/index_detail_share.cshhtml?id=A49E592CA87935A1	6	6

### 造訪和瀏覽量 (依 社交網路 分組)

社交網路	工作階段	瀏覽量
Facebook	3	3
Blogger	1	1

## 造訪和瀏覽量 (依 來源/媒介 分組)

來源/媒介	工作階段	瀏覽量
tku.edu.tw / referral	657	970
acad.tku.edu.tw / referral	627	1,363
google / organic	234	289
(direct) / (none)	221	447
ee.tku.edu.tw / referral	13	15
i.lanyang.tku.edu.tw / referral	13	24
tw.search.yahoo.com / referral	8	9
yahoo / organic	8	8
iit.tku.edu.tw / referral	6	6
bing / organic	5	5

## 造訪和瀏覽量 (依 到達網頁 分組)

到達網頁	工作階段	瀏覽量
/tkustudentlink.aspx	31	39
/index_detail_share.aspx?id=537C19E76E8126BF	26	27
/	24	33
/index_detail.aspx?srv=3&category=50	12	12
/index_detail.aspx?srv=3&category=34	9	9
/index_detail_share.aspx?id=0857AE920B259F8E	7	8
/index_detail_share.cshhtml?id=A49E592CA87935A1	6	6
/index_detail.aspx?srv=3&category=17	6	13
/index_detail_share.aspx?id=6FB1874C9CBB8251	5	5
/index_detail.aspx?srv=3&category=14	5	8